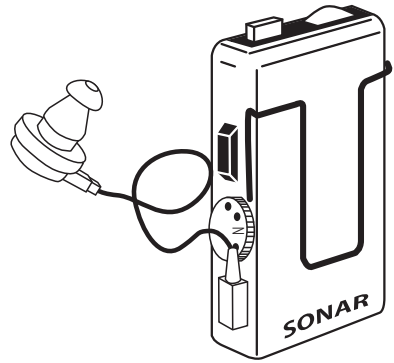


磁気ループ  
**SONAR 受信機** SOR-80  
取扱説明書

お買い上げいただきありがとうございます。  
この取扱説明書をお読みのうえお使いください。



株式会社ソナール

〒600-8815 京都市下京区中堂寺栗田町 93  
京都リサーチパーク 6号館 302  
TEL 075-315-5561 FAX075-315-5625  
HOME PAGE <http://www.sonar-loop.jp>

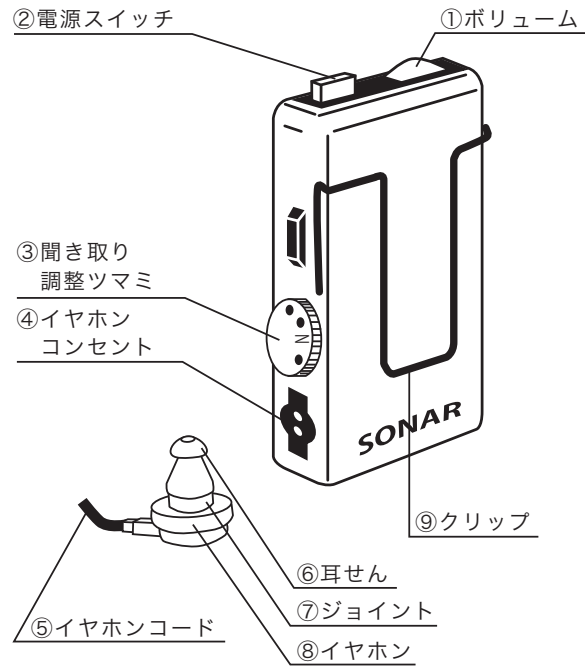
保証書

品名	磁気ループ受信機	磁気ループ受信機について
型式	SOR-80	保証期間中に正常な使用状態で万一故障等が生じた場合には、無償で修理いたします。尚、次の場合に
保証期間	お買い上げ日より1年間	は保証期間内でも有料修理になりますのでご了承ください。
販売元	株式会社ソナール 〒600-8815 京都市下京区中堂寺栗田町 93 京都リサーチパーク 6号館 302	①本書のご提示がない場合 ②火災・地震等の不可抗力による故障 ③不当な取扱いや落下による故障 ④付属品の消耗による故障

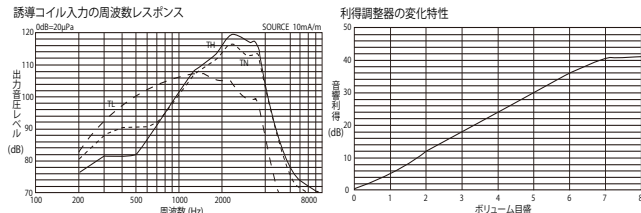
お買い上げ日	年	月	日
氏名			
住所			
電話			

\*お買い上げ日、氏名等をご自分でご記入下さい。  
\*取扱い販売店・住所・電話番号

各部の名称



仕様



音質調整器の効果	自己調整方式 H~L 連続可変	イヤホン	120 Ω N 型
本体の大きさ	W43×H72×D20 (mm)	誘導コイル最大感度	89.5±6dB
重さ	約 45g (電池、イヤホン含む)	周波数範囲	200 ~ 4800Hz
電池の寿命	約 240 時間 (連続使用)	電池の電流	5mA

故障かな?と思ったら  
●修理に出す前にお読み下さい

症状	対策
音が小さい 音が出ない 音がはっきりしない 雑音ができる	耳せんの耳垢を掃除する 電池の+、-が逆になっていないか点検する 新しい電池に交換してみる ボリュームツマミで音量を上げてみる 調整ツマミで音質を変えてみる 新しいイヤホンコードと交換する コードの先端のピンのお手入れをする イヤホンを交換する

これらの対策で直らない時は販売店又は株式会社ソナールへお問い合わせ下さい。

ご注意



受信機は高温、水気、湿気を嫌います。ストーブの近くに放置したり、水の中に落としたり台所、浴室に放置しないよう注意して下さい。また、ケースを開けると破損する可能性がありますのでご自分で内部機構に触れることはしないで下さい。

製造業者名 ミミー電子株式会社  
製造業者住所 〒190-0003 東京都立川市栄町 6-16-1

磁気ループ受信機の使い方

- イヤホンコードを受信機に接続します。  
イヤホンがついているコードを図の様な向きにして受信機本体のイヤホンコンセントに差し込みます。  
  
注：ピンの太さと穴の大きさを合わせて入れて下さい。
- 電池を入れます。  
電池フタを開き電池の+と-の向きを合わせて入れ、電池フタを閉めて下さい。
- 電源を入れます。  
電源スイッチボタンを押すと電源が入り、(■I) もう一度押して離すと電源が切れます。(■O)

- 聞き取り調整ツマミを合わせます。  
受信している音声等を聞きながら聞き取り調整ツマミをゆっくり回して言葉をはっきり聞こえる位置に合わせます。  
  
聞き取り調整ツマミ  
(H 側) にまわすと高い周波数が強くなります。  
(L 側) にまわすと低い周波数が強くなります。  
(N 側) 低音と高音がほぼ同じになります。
- ボリュームを調整します。  
数字が大きくなると音も大きくなります。ちょうど良い大きさの位置に合わせて下さい。

付属品

- 耳せん (小、中) ……各 1 個
- ジョイント……………1 個
- イヤホン……………1 個
- イヤホンコード (約 75cm) ……1 本
- 単三乾電池……………1 個

使用上のご注意

- 受信機を外したときは電池の消耗を早めないように電源スイッチを必ず切して下さい。電池が消耗すると音が小さくなります。
- ボリュームは話分かる程度にしてご使用下さい。聞きやすい程度でお使いになれば耳を悪くする事はありませんが必要以上に大きくしていると耳を痛める事がありますのでご注意ください。
- 長時間連続してお使いになると耳の疲労のために言葉が聞きにくくなる場合があります。この時は受信機を外して下さい。時間がたつと回復します。片耳だけ使わず反対の耳でもお使い下さい。
- 受信機を落としたり、イヤホンコードを引っかけたりすると受信機本体の故障の原因になる他、コードが内部で断線したり、イヤホンの性能が悪くなり、聞こえなくなる事がありますのでお取り扱いには十分ご注意ください。
- お手入れはこまめに (一週間に一度位) して下さい。ほこり、耳垢が詰まっていると故障の原因になります。
- 電池フタは電池交換の時以外はむやみに開閉しないで下さい。
- 使用する電池は単三乾電池 1 個です。ただし、メーカーによって多少大きさが異なるため、出し入れがしにくいものがあります。